

Rali Vidreiro Centro de Portugal - Marinha Grande 2018

ADITAMENTO Nº 1

Aprovado em 07/06/2018



Art. 2 - PROGRAMA

RECONHECIMENTOS - PE 3 (Efetuados a pé)

Dia	Data	Hora
Sexta-feira	8 Junho	14:30 ⇄ 15:30

VERIFICAÇÕES ADMINISTRATIVAS E TÉCNICAS (cf. Art. 10 das PGAK e 15 das PER)

Dia	Data	Local	
6ª feira	8 Junho	Parque Municipal de Exposições	
		VA	VTI
CPR	1º-9º da Lista	8:00 ⇄ 8:30	8:30 ⇄ 9:00
	10º-18º da Lista	8:30 ⇄ 9:00	9:00 ⇄ 9:30
	19º-28º da Lista	9:00 ⇄ 9:30	9:30 ⇄ 10:00
CPCR / TRF	1º-11º da Lista	9:30 ⇄ 10:00	10:00 ⇄ 10:30
	12º-23º da Lista	10:00 ⇄ 10:30	10:30 ⇄ 11:00
CCR	1º - 10º da Lista	10:30 ⇄ 11:00	11:00 ⇄ 11:30
	11º - 20º da Lista	11:00 ⇄ 11:30	11:30 ⇄ 12:00
	21º - 30º da Lista	11:30 ⇄ 12:00	12:00 ⇄ 12:30
	31º - 40º da Lista	12:00 ⇄ 12:30	12:30 ⇄ 13:00

ENTRADA DAS VIATURAS NO PARQUE DE PARTIDA

Dia	Data	Hora	Local
6ª feira	8 Junho	14:05 ⇄ 15:35	Parque da Cerca - Marinha Grande

SALA DE IMPRENSA (Data e Horários de abertura e fecho)

Dia	Data	Horário	Local
6ª feira	8 Junho	10:00 ⇄ 24:00	Auditório do Estádio Municipal Marinha Grande
Sábado	9 Junho	08:00 ⇄ 15:00	Auditório do Estádio Municipal Marinha Grande

SALA DE IMPRENSA AVANÇADA (Data e Horários de abertura e fecho)

Sábado	9 Junho	15:30 ⇄ 21:00	Centro Azul - S. Pedro de Moel
--------	---------	---------------	--------------------------------

Art. 4 - TAXAS DE INSCRIÇÃO - GPS/GSM

4.3 - Sistema GPS/GSM - conforme o Art. 13.1.2 do Regulamento Desportivo Campeonato de Portugal de Ralis 2018 (CPR)

- conforme o Art. 12.1.2 do Regulamento Desportivo da Taça FPAK de Ralis 2018 (TRF)
- conforme o Art. 13.1.2 do Regulamento Desportivo dos Campeonatos Centro de Ralis 2018 (CCR)

Art. 6 - PUBLICIDADE - Nº DE COMPETIÇÃO

6.1 - Descrição da Publicidade Obrigatória - conforme Art. 15 das PGAK.

1	LUBRIGAZ
2	MUNICIPIO MARINHA GRANDE

Art. 7 - DESCRIÇÃO DA PROVA

7.1- Detalhes da Prova

Tipo Prova	CPR/TFR			CCR		
Total de Km da Prova	460,36 Km	Número de Etapas	2 (duas)	267,72 Km	Número de Etapas	2 (duas)
Total de Km de PEC	110,20 Km	Número de Secções	5 (cinco)	62,34 Km	Número de Secções	4 (quatro)
Número de PEC	10 (Dez)	Tipo de Piso	Asfalto	6 (Seis)	Tipo de Piso	Asfalto

Art. 8 - DESENVOLVER DA PROVA

8.5 - Controlo por avanço - Será permitido o controlo por avanço nos seguintes CH.

8.5.1 - Concorrentes CPR / CPCR / TRF - CH-3B e CH-3C

8.5.2 - Concorrentes CCR - CH-2B e CH-2C

Art. 9 - VIATURAS ADMITIDAS

9.1 - Conforme o(s) regulamento(s) técnico(s) correspondentes e Art. 11.1 a) das PAK.

9.2 - Por derrogação da Direção ao Regulamento Técnico do Art 3º da TFR 2018 Veículos Admitidos, são excecionalmente autorizados os veículos grupo X a participar, incluídos na TFR sendo que não obterão quais quaisquer pontos podendo entanto vencer o evento da Taça FPAK Ralis.

Art. 13 - PREMIOS

13.1 - A distribuição de prémios será, no horário previsto no Art. 2 e conforme os Art. 16 das PAK e Art. 28 das PER.

13.2 - Classificação Geral - Campeonato de Portugal de Ralis

1º	Troféu	2º	Troféu	3º	Troféu
----	--------	----	--------	----	--------

13.3 - Classificação Geral - Campeonato de Portugal de Ralis 2 WD

1º	Troféu	2º	Troféu	3º	Troféu
----	--------	----	--------	----	--------

13.4 - Classificação Geral - Campeonato de Portugal GT de Ralis

1º	Troféu	2º	Troféu	3º	Troféu
----	--------	----	--------	----	--------

13.5 - Classificação Geral - Campeonato de Portugal de Clássicos de Ralis

1º	Troféu	2º	Troféu	3º	Troféu
----	--------	----	--------	----	--------

13.6 - Classificação Geral - Campeonato de Portugal de Iniciados de Ralis

1º	Troféu	2º	Troféu	3º	Troféu
----	--------	----	--------	----	--------

13.7 - Classificação Geral - Taça Fpak de Ralis (Grupo P e X)

1º	Troféu	2º	Troféu	3º	Troféu
----	--------	----	--------	----	--------

13.8 - Classificação Geral - Taça Fpak de Ralis (Inscritos na Taça- Grupo P)

1º	Troféu	2º	Troféu	3º	Troféu
----	--------	----	--------	----	--------

13.9 - Classificação Geral - Campeonato Regional de Ralis Centro

1º	Troféu	2º	Troféu	3º	Troféu
----	--------	----	--------	----	--------

13.10- Classificação por Grupos

1º	Troféu
----	--------

13.11- Taça de Senhoras

1º	Troféu
----	--------

Para competir para esta Taça, a equipa deverá ser exclusivamente composta por elementos do sexo feminino.

13.12 - Troféus

1º	Troféu
----	--------

13.13 - Troféu Aníbal Pedrosa

1º	Troféu
----	--------

13.15 - Prémio de Presença - de acordo com o Art. 16.5 das PAK

Etapa 1 Sexta-Feira, 8 de Junho						CPR	V3
PE	Localização	PE - Dist.	Dist. Ligação	Dist. Total	Tempo	1ª Viatura	Média
0	Partida - Etapa 1 // Marinha Grande	-	-	-	-	16:05	
0A	Assistência - Entrada	-	3,78	3,78	0:10	16:15	22,7 Km/h
	Assistência A (Marinha Grande)	-	(3,78)	(3,78)	0:15		
0B	Assistência - Saída	-	-	-	-	16:30	
	Reabastecimento		3,78	3,78			
	Distância até próximo reabastecimento	18,78	58,84	77,62			
1	S.Pedro de Moel	-	10,52	10,52	0:27	16:57	23,4 Km/h
PE1	S.Pedro de Moel 1	8,64	-	-	-	17:00	
1A	Reagrupamento - Entrada	-	13,19	21,83	0:35	17:35	37,4 Km/h
	Reagrupamento - Marinha Grande				1:05		
1B	Reagrupamento - Saída	-	-	-	-	18:40	
2	S.Pedro de Moel	-	10,60	10,60	0:27	19:07	23,6 Km/h
PE2	S.Pedro de Moel 2	8,64	-	-	-	19:10	
2A	Assistência - Entrada	-	13,36	22,00	0:35	19:45	37,7 Km/h
	Assistência B (Marinha Grande)	(17,28)	(47,67)	(64,95)	0:15		
2B	Assistência - Saída	-	-	-	-	20:00	
2C	Reagrupamento - Entrada	-	2,50	2,50	0:10	20:10	15,0 Km/h
	Reagrupamento - Marinha Grande - Parque Colonialismo				0:40		
2D	Reagrupamento - Saída	-	-	-	-	20:50	
3	Marinha Grande	-	0,86	0,86	0:07	20:57	7,4 Km/h
PE3	Super Especial	1,50	-	-	-	21:00	
3A	Assistência - Entrada	-	1,59	3,09	0:15	21:15	12,4 Km/h
	Assistência C (Marinha Grande)	(1,50)	(4,95)	(6,45)	0:45		
3B	Assistência - Saída	-	-	-	-	22:00	
3C	Final - Etapa 1 // Marinha Grande	-	3,50	3,50	0:15	22:15	14,0 Km/h
	TOTAL 1ª ETAPA CPR	18,78	59,90	78,68	23,9%		

Etapa 2 Sábado 9 de Junho						CPR	
PE	Localização	PE - Dist.	Dist. Ligação	Dist. Total	Tempo	1ª Viatura	Média
3D	Partida - Etapa 2 // Marinha Grande	-	-	-	-	8:40	
3E	Assistência - Entrada	-	2,72	2,72	0:10	8:50	16,3 Km/h
	Assistência D (Marinha Grande)	-	(2,72)	(2,72)	0:15		
3F	Assistência - Saída	-	-	-	-	9:05	
	Reabastecimento	18,78	58,84	77,62			
	Distância até próximo reabastecimento	12,98	29,28	42,26	17:02		
4	S.Pedro de Moel	-	17,05	17,05	0:32	9:37	32,0 Km/h
PE4	Pinhal do Rei 1	12,98	-	-	-	9:40	
	Reabastecimento	12,98	29,28	42,26			
	Distância até próximo reabastecimento	26,24	61,34	87,58			
5	Ilha	-	47,91	60,89	1:02	10:42	58,9 Km/h
PE5	Mata Mourisca 1	15,37	-	-	-	10:45	
6	Assanhas da Paz	-	11,63	27,00	0:37	11:22	43,8 Km/h
PE6	Assanha da Paz 1	10,87	-	-	-	11:25	
	Reabastecimento	26,24	61,34	87,58			
	Distância até próximo reabastecimento	12,98	59,44	72,42			
7	S.Pedro de Moel	-	61,45	72,32	1:12	12:37	60,3 Km/h
PE7	Pinhal do Rei 2	12,98	-	-	-	12:40	
7A	Reagrupamento - Entrada	-	12,02	25,00	0:40	13:20	37,5 Km/h
	Reagrupamento - Marinha Grande				0:20		
7B	Reagrupamento - Saída / Entrada PA	-	-	-	-	13:40	
	Assistência E (Marinha Grande)	(52,20)	(150,06)	(185,21)	0:30		
7C	Assistência - Saída	-	-	-	-	14:10	
	Reabastecimento	12,98	59,44	72,42			
	Distância até próximo reabastecimento	26,24	61,25	87,49			
8	Ilha	-	35,59	35,59	0:37	14:47	57,7 Km/h
PE8	Mata Mourisca 2	15,37	-	-	-	14:50	
9	Assanhas da Paz	-	11,63	27,00	0:37	15:27	43,8 Km/h
PE9	Assanha da Paz 2	10,87	-	-	-	15:30	
	Reabastecimento	26,24	61,25	87,49			
	Distância até Final do Rali	12,98	76,23	89,21			
10	S.Pedro de Moel	-	61,45	72,32	1:12	16:42	60,3 Km/h
PE10	Pinhal do Rei 3	12,98	-	-	-	16:45	
10A	Assistência - Entrada	-	12,10	25,08	0:40	17:25	37,6 Km/h
	Assistência F (Marinha Grande)	(39,22)	(120,77)	(159,99)	0:10		
10B	Assistência - Saída	-	-	-	-	17:35	
10C	Final - Etapa 2 // S.Pedro de Moel	-	16,71	16,71	0:25	18:00	40,1 Km/h
	TOTAL 2ª ETAPA CPR	91,42	290,26	381,68	23,95%		
	TOTAL CPR	110,20	350,16	460,36	23,94%		

Etapa 1 Sexta-Feira, 8 de Junho						CCR	V3
PE	Localização	PE - Dist.	Dist. Ligação	Dist. Total	Tempo	1ª Viatura	Média
0	Partida - Etapa 1 // Marinha Grande	-	-	-	-	18:15	
0A	Assistência - Entrada	-	3,78	3,78	0:10	18:25	22,7 Km/h
	Assistência A (Marinha Grande)	-	(3,78)	(3,78)	0:15		
0B	Assistência - Saída	-	-	-	-	18:40	
	Reabastecimento		3,78	3,78			
	Distância até próximo reabastecimento	10,14	31,55	41,69			
1	S.Pedro de Moel	-	10,52	10,52	0:27	19:07	23,4 Km/h
PE1	S.Pedro de Moel 1	8,64	-	-	-	19:10	
1A	Assistência - Entrada	-	13,36	22,00	0:35	19:45	37,7 Km/h
	Assistência B (Marinha Grande)	(8,64)	(23,88)	(32,52)	0:15		
1B	Assistência - Saída	-	-	-	-	20:00	
1C	Reagrupamento - Entrada	-	2,50	2,50	0:10	20:10	15,0 Km/h
	Reagrupamento - Marinha Grande - Parque Colonialismo				0:40		
1D	Reagrupamento - Saída	-	-	-	-	20:50	
2	Marinha Grande	-	0,86	0,86	0:07	20:57	7,4 Km/h
PE2	Super Especial	1,50	-	-	-	21:00	
2A	Assistência - Entrada	-	1,59	3,09	0:15	21:15	12,4 Km/h
	Assistência C (Marinha Grande)	(1,50)	(4,95)	(6,45)	0:45		
2B	Assistência - Saída	-	-	-	-	22:00	
2C	Final - Etapa 1 // Marinha Grande	-	3,50	3,50	0:15	22:15	14,0 Km/h
	TOTAL 1ª ETAPA CCR	10,14	36,11	46,25	21,9%		

Etapa 2 Sábado 9 de Junho						CCR	
PE	Localização	PE - Dist.	Dist. Ligação	Dist. Total	Tempo	1ª Viatura	Média
2D	Partida - Etapa 2 // Marinha Grande	-	-	-	-	11:40	
2E	Assistência - Entrada	-	2,72	2,72	0:10	11:50	16,3 Km/h
	Assistência D (Marinha Grande)	-	(2,72)	(2,72)	0:15		
2F	Assistência - Saída	-	-	-	-	12:05	
	Reabastecimento	10,14	31,55	41,69			
	Distância até próximo reabastecimento	12,98	29,07	42,05			
3	S.Pedro de Moel	-	17,05	17,05	0:32	12:37	32,0 Km/h
PE3	Pinhal do Rei 2	12,98	-	-	-	12:40	
3A	Reagrupamento - Entrada	-	12,02	25,00	0:40	13:20	37,5 Km/h
	Reagrupamento - Marinha Grande				0:20		
3B	Reagrupamento - Saída / Entrada PA	-	-	-	-	13:40	
	Assistência E (Marinha Grande)	(12,98)	(29,07)	(42,05)	0:30		
3C	Assistência - Saída	-	-	-	-	14:10	
	Reabastecimento	12,98	29,07	42,05			
	Distância até próximo reabastecimento	26,24	61,25	87,49			
4	Ilha	-	35,59	35,59	0:37	14:47	57,7 Km/h
PE4	Mata Mourisca 2	15,37	-	-	-	14:50	
5	Assanhas da Paz	-	11,63	27,00	0:37	15:27	43,8 Km/h
PE5	Assanha da Paz 2	10,87	-	-	-	15:30	
	Reabastecimento	26,24	61,25	87,49			
	Distância até Final do Rali	12,98	76,23	89,21			
6	S.Pedro de Moel	-	61,45	72,32	1:12	16:42	60,3 Km/h
PE6	Pinhal do Rei 3	12,98	-	-	-	16:45	
6A	Assistência - Entrada	-	12,10	25,08	0:40	17:25	37,6 Km/h
	Assistência F (Marinha Grande)	(39,22)	(120,77)	(159,99)	0:10		
6B	Assistência - Saída	-	-	-	-	17:35	
6C	Final - Etapa 2 // S.Pedro de Moel	-	16,71	16,71	0:25	18:00	40,1 Km/h
	TOTAL 2ª ETAPA CCR	52,20	169,27	221,47	23,57%		
	TOTAL CCR	62,34	205,38	267,72	23,29%		

* A este horário , é acrescido de 1 minuto por cada concorrente do CPR que alinhou para a 1ª secção

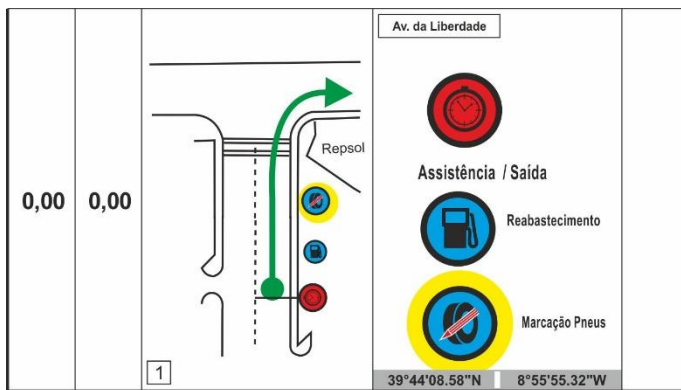
Alteração nas figuras do Road Book, só para os concorrentes CPR - Marcação de Pneus

Road Book - CPR

1ª Etapa Pag 7 - Fig. 1

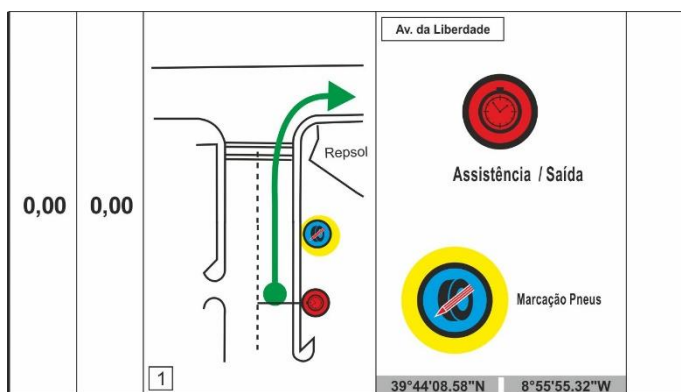
2ª Etapa Pag 5 - Fig. 1

Pag 75 - Fig. 1



1ª Etapa

Pag 41 - Fig. 1



Alteração nas figuras do Road Book para todos os concorrentes - A figura abaixo, contém incorretamente indicação de um rádio nas páginas assinaladas

Road Book - CPR

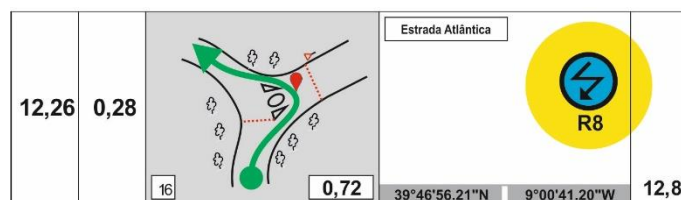
2ª Etapa Pag 68 - Fig. 16

Pag 122 - Fig. 16

Road Book - CCR

2ª Etapa Pag 18 - Fig. 16

Pag 72 - Fig. 16



Alteração nas figuras do Road Book para todos os concorrentes - Mudança de localização do controlo de entrada em Parque de Assistência

Road Book - CPR

1ª Etapa Pag 5 - Fig. 19

Pag 39 - Fig. 34

Pag 54 - Fig. 17

2ª Etapa

Pag 3 - Fig. 11

Pag 71 - Fig. 33

Pag 125 - Fig. 33

Road Book - CCR

1ª Etapa Pag 5 - Fig. 19

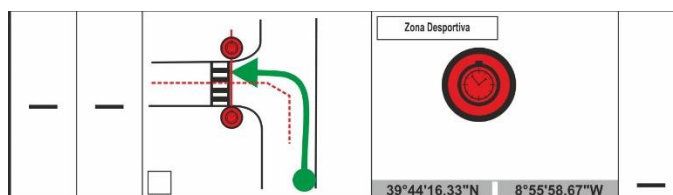
Pag 21 - Fig. 34

Pag 36 - Fig. 17

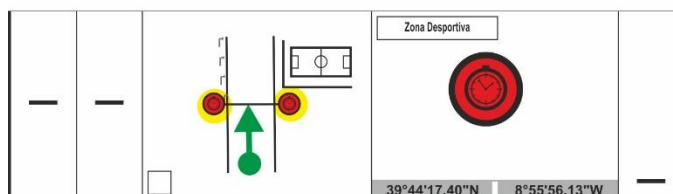
2ª Etapa

Pag 3 - Fig. 11

Pag 21 - Fig. 33



A figura acima, foi substituída pela figura de baixo



Alteração nas figuras do Road Book para todos os concorrentes - Mudança de localização do controlo de entrada em Reagrupamento

Road Book - CPR

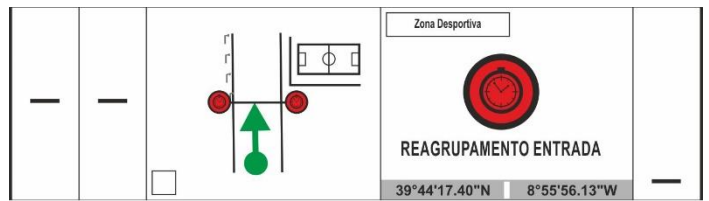
2ª Etapa

Pag 71 - Fig. 32

Road Book - CCR

2ª Etapa

Pag 21 - Fig. 32



A figura acima, foi substituída pela figura de baixo

